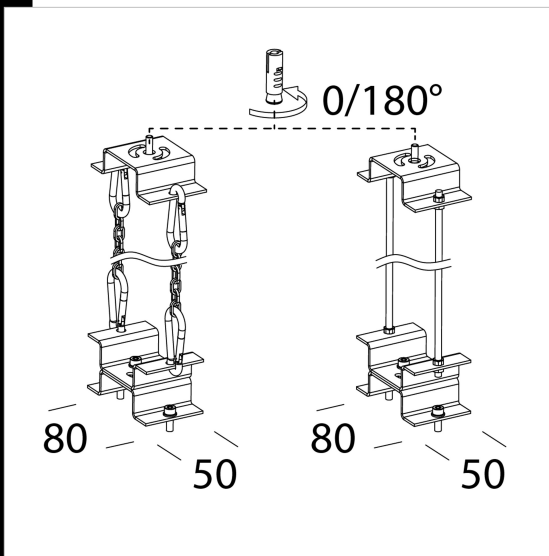
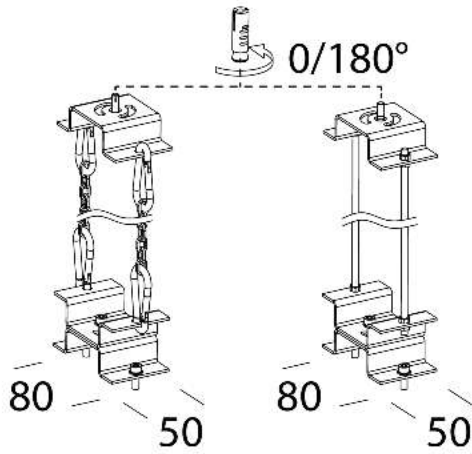

























538 sospensione di fissaggio

In acciaio inox. Sospensione regolabile (0/180°) da utilizzare per una corretta installazione illuminotecnica. Acquistare a parte catenella / tiges. Ideale per Astro ellittico.



Codice	Kg	WTot	Colore
993976-00	0.24	0 W	INOX

Prodotti

 - 2784 Astro HP - UGR<25 -	 - 1788 Astro - concentrante	 - 2784 Astro HP - UGR<22 -	 - 2881 Saturno - concentrante
 - 2882 Saturno - concentrante	 - 2883 Saturno - diffusore	 - 2884 Saturno - ellittico	 - 2885 Saturno HE - diffusore - policarbonato
 - 2785 Astro - diffusore in policarbonato	 - 2885 Saturno - diffusore - policarbonato	 - 2786 Astro - UGR<22 - diffusore	 - 2787 Astro - UGR<22 - ellittico
 - 2888 Saturno - diffusore	 - 1789 Astro ATEX - UGR<25 - diffusore	 - 1789 Astro - UGR<25 - diffusore	 - 2790 Astro HE - UGR<22 - diffusore
 - 2791 Astro HT - UGR<22 -	 - 2789 Astro - ellittico	 - 2793 Astro HT - UGR<25 -	 - 2885 Saturno HE - high
 - 2792 Astro HE - UGR<22 - ellittico	 - 2783 Astro HP - UGR<22 - ellittico - high performance		

Il flusso luminoso riportato indica il flusso uscente dall'apparecchio con una tolleranza di $\pm 10\%$ rispetto al valore indicato. I W tot sono la potenza totale assorbita dal sistema e non supera il 10% del valore indicato.