


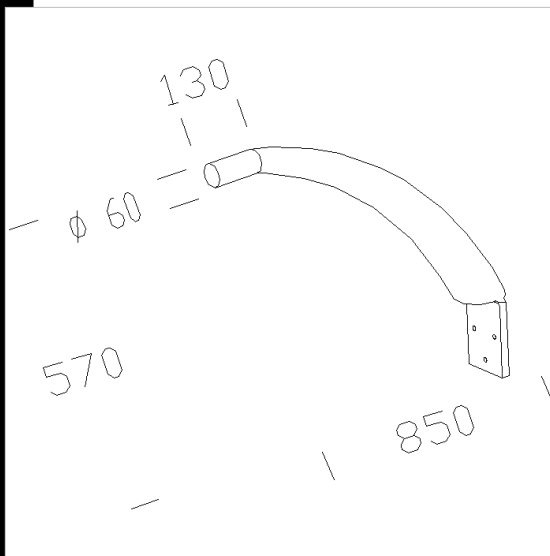
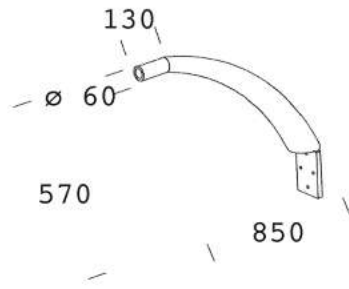
204 Braccio curvo

In alluminio. per l'applicazione su palo acc. 1499



Download

DXF 2D  
-acc\_204\_braccio\_max.dxf



Codice	Kg	WTot	Colore
991240-00	0.10	0 W	ARGENTO SABBBIATO

Pali



- 1499 Palo Max

Prodotti



- 1658 Max - Per grandi strade e grandi provinciali

Il flusso luminoso riportato indica il flusso uscente dall'apparecchio con una tolleranza di  $\pm 10\%$  rispetto al valore indicato. I W tot sono la potenza totale assorbita dal sistema e non supera il 10% del valore indicato.