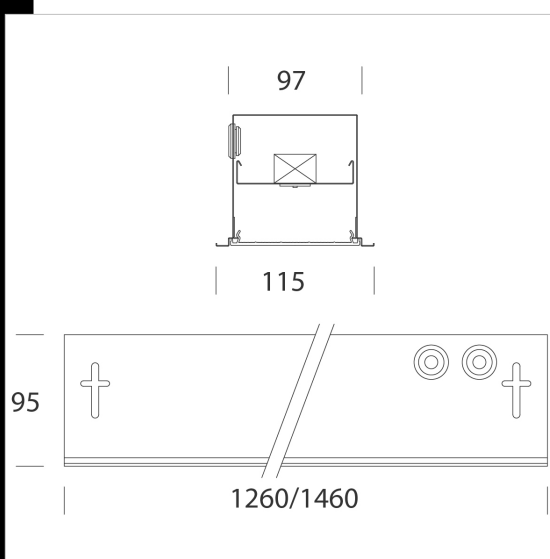



848 Supercomfort

Corpo: in lamiera di acciaio. Schermo: in policarbonato infrangibile ed autoestinguente V2. Verniciatura: ad immersione per anafresi con smalto acrilico bianco, stabilizzato ai raggi UV, previo trattamento di fosfatazione. Forniti senza staffe per il montaggio in appoggio sui traversini. Nell'eventuale installazione non in appoggio utilizzare le staffe acc. 898/899. LED: Fattore di potenza: 0,9. Mantenimento del flusso luminoso al 80%: 50.000h (L80B20). Classificazione rischio fotobiologico: Gruppo esente.



Code	Gear	Kg	Lumen Output-K-CRI	WTot	Colour
153436-00	CLD	3,55	LED-2598lm-4000K-CRI80	26 W	BIANCO
153437-00	CLD	3,51	LED-4855lm-4000K-CRI80	48 W	BIANCO
153438-00	CLD	4,52	LED-7073lm-4000K-CRI80	72 W	BIANCO

Accessori



- 200 Staffa per fila continua




- 898 staffa frontale



- 224 Testatina terminale



- 899 staffa



Download

DXF 2D
- 848n.dxf

Montaggi
- 848.pdf

The reported luminous flux is the flux emitted by the light source with a tolerance of $\pm 10\%$ compared to the indicated value. The W tot column indicates the total wattage absorbed by the system without exceeding 10% of the indicated