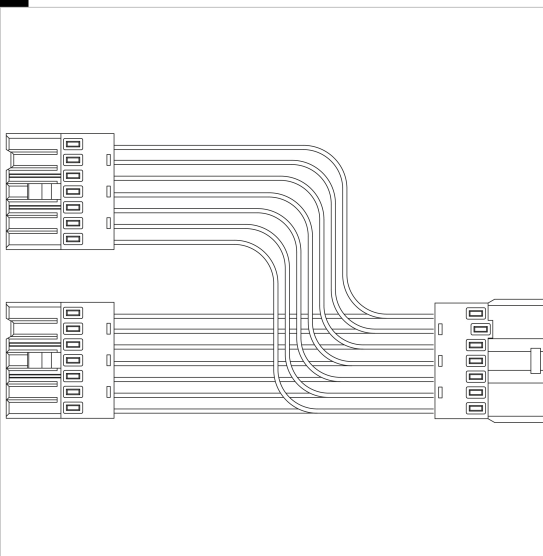
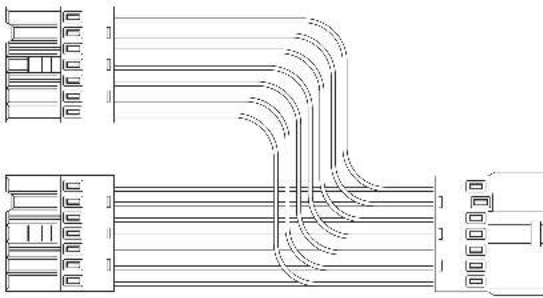



6622 raccordement électrique en T

Utiliser comme raccordement en "T" pour raccorder électriquement 3 canaux
art. 6001/6002/6003. Utiliser avec l'acc. 6020.
994034-00 5 Pôles
994035-00 7 Pôles
994042-00 11 Pôles



Code	Kg	WTot	Couleur
994034-00	0.10	0 W	BLANC
994035-00	0.10	0 W	BLANC
994042-00	0.18	0 W	BLANC

Produits



Le flux lumineux mentionné est le flux lumineux sortant du luminaire, avec une tolérance de $\pm 10\%$ par rapport à la valeur indiquée. Les W totaux expriment la puissance totale consommée par le système avec une tolérance maximale de 10 %