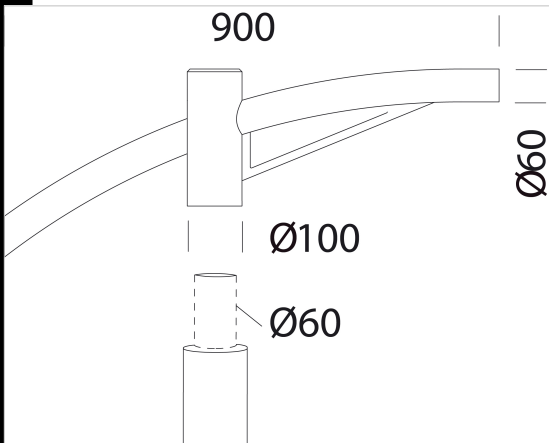




504 - Single arm

En acier, parfait pour les mâts de 60 mm de diamètre.



Code	Kg	WTot	Couleur
991262-00	8.50	0 W	GREY9007
991263-00	9.10	0 W	GRAPHITE
991264-00	8.50	0 W	ANTHRACITE

Produits



- 3270 Stelvio 1 - Plus - LED



- 3273 Stelvio 1 - Plus S - LED



- 3275 Mini Stelvio - type routier



- 3276 Mini Stelvio - asymétrique



- 3280 Rolle - T1



- 3277 Mini Stelvio FX T2 - type routier



- 3278 Mini Stelvio FX T3 - diffusant type routier



- 3279 Mini Stelvio FX T4 - asymétrique



- 3269 Mini Stelvio FX T5 - diffusant



- 3281 Rolle - T2



- 3282 Rolle - T3



- 3283 Rolle - T4



- 3284 Rolle - T5



- 3274 Stelvio 2 - Plus - LED asymétrique



- 3290 Sella 1 - ST



- 3291 Sella 1 - STWB



- 3292 Sella 1 - asymétrique 45°



- 3293 Sella 1 - asymétrique 60°



- 3294 Sella 1 - pistes cyclables

































- 3295 Sella 1 - grandes surfaces



- 3395 Sella 2 - grandes surfaces

Le flux lumineux mentionné est le flux lumineux sortant du luminaire, avec une tolérance de $\pm 10\%$ par rapport à la valeur indiquée. Les W totaux expriment la puissance totale consommée par le système avec une tolérance maximale de 10 %

Produits

	- 3375 Mini Stelvio - high performance - type routier		- 3376 Mini Stelvio - high performance - grandes surfaces		- 3370 Stelvio - high performance - type routier		- 3374 Stelvio - high performance - grandes surfaces
	- 3296 Sella 1 - HP		- 3396 Sella 2 - HP		- 3393 Sella 2 - asymétrique 60°		- 3480 Mini Giovi - high performance - grandes surfaces
	- 3481 Mini Giovi - high performance - éclairage public ME		- 3482 Mini Giovi - high performance - cyclable		- 3475 Mini Giovi W1 - éclairage public		- 3476 Mini Giovi W2 - éclairage public
	- 3477 Mini Giovi N1 - cyclable		- 3478 Mini Giovi M1 - éclairage public		- 3479 Mini Giovi T4 - grandes surfaces		- 3486 Mini Giovi gauche (GAU) - passages piétons
	- 3487 Mini Giovi droit (DRO) - passages piétons		- 3483 Mini Giovi AMBRE - grandes surfaces		- 3484 Mini Giovi AMBRE - éclairage public ME		- 3485 Mini Giovi AMBRE - cyclable
	- 3490 Giovi - high performance - grandes surfaces		- 3491 Giovi - high performance - éclairage public ME		- 3473 Giovi W1 - éclairage public		- 3495 Giovi W2 - éclairage public
	- 3472 Giovi M1 - éclairage		- 3474 Giovi M2 - éclairage		- 3496 Giovi - gauche (GAU) -		- 3497 Giovi - droit (DRO) -
	- 3494 Giovi T4 - asymétrique -		- 3492 Giovi AMBRE T4 -		- 3493 Giovi AMBRE - éclairage		- 3297 Sella 1 - gauche (GAU) -
	- 3298 Sella 1 - droit (DRO) -						

Le flux lumineux mentionné est le flux lumineux sortant du luminaire, avec une tolérance de $\pm 10\%$ par rapport à la valeur indiquée. Les W totaux expriment la puissance totale consommée par le système avec une tolérance maximale de 10 %