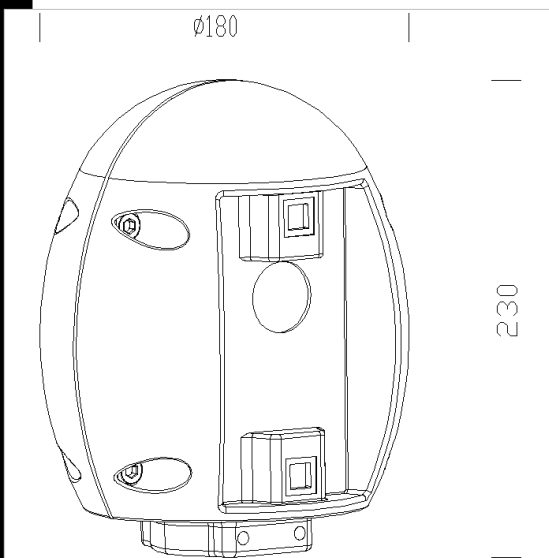


300 Oliva

En aluminium. Pour l'installation sur poteau Ø 60 des bras acc. 210/301


















Download

- DXF 2D
- acc 300.dxf
- 3DS
- disano\_300.3ds
- 3DM
- disano\_300.3dm
- Montaggi
- acc\_300-301.pdf





















Code	Kg	WTot	Colour
426970-00	2,55	0 W	GREY9007
426971-00	2,62	0 W	GRAPHITE

Prodotti

 - 1765 Lanterna 1	 - 1760 Lanterna 1 - avec	 - 1751 Metropolis intensif	 - 1597 Vista - avec lamellaire
 - 3131 Tex faisceau medium	 - 1581 Volo - Street optic	 - 1599 Vista d/i	 - 1582 Volo - estensif
 - 1762 Lanterna 1	 - 1511 Torcia contre la pollution lumineuse	 - 3165 Iride - lumiere directe	 - 1511 Torcia
 - 1599 Vista contre la pollution lumineuse	 - 3172 Montecarlo	 - 3174 Montecarlo verre	 - 3136 Campana
 - 3137 Campana	 - 1770 Lanterna 2 - avec lamellaire	 - 1502 Polar	 - 1572 Volo pour piste cyclable
 - 1755 Monza - avec verre plat	 - 3132 Tex faisceau large	 - 3160 Iride - lumiere directe	 - 1763 Lanterna 1 - à lumiere indirecte

The reported luminous flux is the flux emitted by the light source with a tolerance of ± 10% compared to the indicated value. The W tot column indicates the total wattage absorbed by the system without exceeding 10% of the indicated

Prodotti

	- 1595 Vista - avec écran opale		- 1752 Metropolis extensif		- 3164 Iride - lumière directe diffusante		- 1214 Clima
	- 3114 Ghost - lumière directe/indirecte		- 1598 Vista - à lumière indirecte		- 1771 Lanterna 2 - avec diffuseur		- 1504 Clima
	- 1756 Monza HP - high performance		- 3185 Sforza Ø500		- 3187 Sforza Ø600		- 3190 Sforza Ø500 - pour piste cyclable
	- 1513 Torcia LED COB		- 1766 Lanterna LED		- 1753 Metropolis pistes cyclables		- 3162 Iride - lumière directe
	- 1514 Clima pour zone 1		- 3171 Montecarlo - asymétrique		- 1598 Vista - pour Zone 1		- 3182 Sforza Ø500 - passages pour piétons gauche
	- 3184 Sforza Ø500 - passages pour piétons droit		- 3167 Iride - lumière directe LED		- 3175 Montecarlo LED - extensif - elliptical lenses		- 1573 Volo LED faisceau large
	- 1593 Volo LED - pour piste		- 1517 Clima LED		- 3223 Sforza LED asymétrique		- 3142 Campana LED
	- 1518 Clima LED contre la		- 1202 Polar		- 1512 Bastia - LED		- 1221 Bastia
	- 1750 Metropolis		- 3166 Iride dir/ind LED RGB		- 3189 Sforza Ø500		- 3141 Campana LED
	- 3752 Metropolis - LED		- 3751 Metropolis - LED		- 1756 Monza FX		- 3146 Campana LED
	- 1204 Clima		- 1764 Lanterna 1 - à lumière				

The reported luminous flux is the flux emitted by the light source with a tolerance of  $\pm 10\%$  compared to the indicated value. The W tot column indicates the total wattage absorbed by the system without exceeding 10% of the indicated