



IP65 IK08

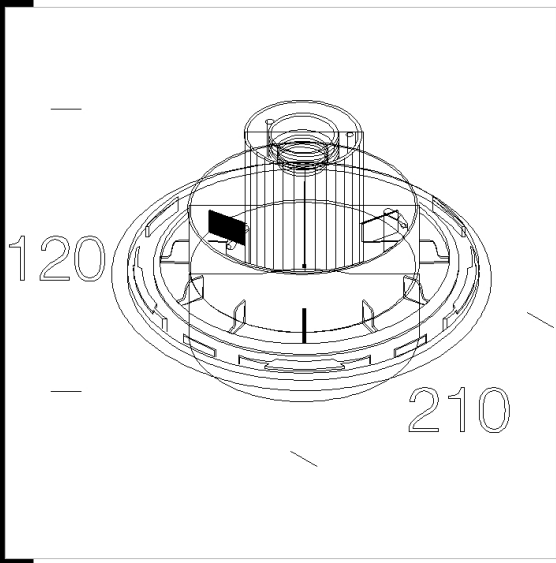
**Télécharger**

DXF 2D  
- d1320.dxf  
Montaggi  
- 1313-1320-1350-1355-1356-1357  
02-18.pdf

















**1320 Grande base**

En nylon fibre de verre, de couleur noire.  
Boulons en acier anti-grippage, avec écrou inséré dans le corps de la base pour une meilleure résistance mécanique. Douille E27, pré-cablée avec des câbles au silicone.  
NORMES: produit conforme aux normes EN60598-1 CEI 34-21. Certificat de conformité européenne ENEC. Classe d'isolation II.



Code	Cablage	Kg	Lumen-K-CRI	WTot	Fixation	Couleur
426103-00	S	0.46	MAX 100---	0 W	E27	NOIR

**Accessoires**

 - 50 base pour acc. 5	 - 1464 couronne	 - 1465 bride ø120	 - 1372 fixation murale
 - 1377 bras nylon	 - 1370 bras	 - 1362 bras vers le haut	 - 1365 bride ø100
 - 1326 fixation longue plafond	 - 1324 fixation en suspension	 - 1363 bras vers le bas	 - 1463 bras vers le bas
 - 1462 bras vers le haut	 - 1322 jupe		

Le flux lumineux mentionné est le flux lumineux sortant du luminaire, avec une tolérance de ± 10 % par rapport à la valeur indiquée. Les W totaux expriment la puissance totale consommée par le système avec une tolérance maximale de 10 %