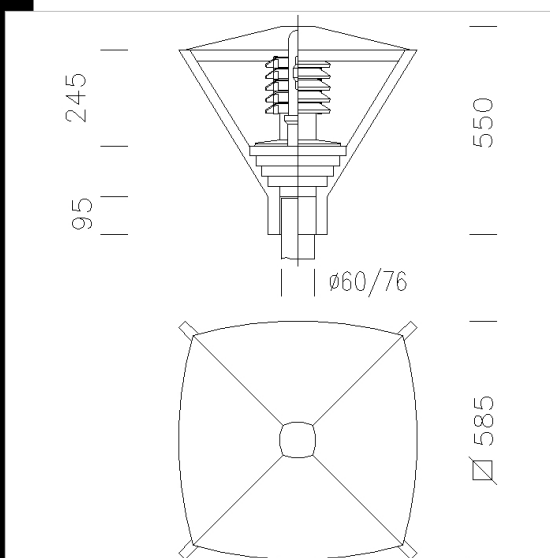


1597 Vista - avec lamellaire





CORPS/COUVERCLE: en aluminium moulé sous pression.
DIFFUSEUR: en polycarbonate incassable et auto-extinguible V2, stabilisé aux rayons U.V., anti-jaunissement, lisse et transparent.
PEINTURE: en plusieurs phases. Première couche, immersion dans cataphorèse époxy, noire, résistant à la corrosion et aux brouillards salins. Deuxième couche pour stabilisation aux rayons U.V. et enfin, couche de finition bossée avec peinture acrylique, gris graphite ou argent sablé.
DOUILLE: en céramique avec contacts argentés. Culot E40.
CABLAGE: alimentation 230V/50 Hz avec protection thermique. Câble flexible de 1,0 mm² de section avec embouts en cuivre étamé, double isolation au silicone. Bornier 2P pour conducteurs de 2,5 mm² de section maximum.
DOTATION: verre opale et partie interne du couvercle de couleur blanche.
EQUIPEMENT: serre-câble en nylon f.v. Ø 1/2" gas (câble Ø 9 min Ø 12 mm). Joint en matériau écologique. Plaque porte-câblage avec douille, amovible, en nylon f.v. Fourni avec sectionneur.
MONTAGE: sur poteau Ø 76/60 mm ou sur bras.
NORMES: appareils conformes aux normes EN60598-1 CEI 34-21 en vigueur et présentant l'indice de protection IP65IK08 selon les normes EN60529. Certificat de conformité européenne ENEC. Classe d'isolation II.
 Optique anti-pollution lumineuse, idéale pour installation dans zone 2 (UNI10819).
 Superficie d'exposition au vent: 1800 cm².
 Vista est déjà disponible avec une lampe à lumière blanche. (CPO-TW)
 "La lumière blanche, une nouvelle manière d'éclairer l'espace urbain : La lumière blanche offre de nombreux atouts en terme de rendu des couleurs, de qualité, de sécurité, de luminosité et d'économie d'énergie."



Code	Cablage	Kg	Watt	Fixation	Lampes	Couleur
422245-00	CNR-L	12,80	SAP-T 150	E40	17200lm-2000K-Ra 4	GRAPHITE
422248-00	CNR-L	13,30	JM-T 250	E40	20000lm-5200k-Ra 1a	ARGENT SABLÉ
422241-00	CELL	12,80	CPO-TW 60	PGZ12	6850lm-2730K-Ra 66	GRAPHITE
422246-00	CNR-L	13,30	JM-T 250	E40	20000lm-5200k-Ra 1a	GRAPHITE
422244-00	CELL	12,80	CPO-TW 60	PGZ12	6850lm-2730K-Ra 66	ARGENT SABLÉ
422243-00	CNR-L	12,80	SAP-T 150	E40	17200lm-2000K-Ra 4	ARGENT SABLÉ

Accessories



Télécharger

DXF 2D
- 1597.dxf
Montaggi
- 1595-6-7-8-9_vista.pdf