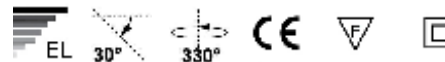
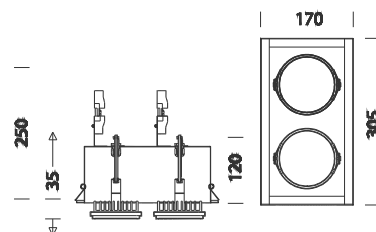



Shop 2 ESALED



Code	Cablage	Kg	Couleur	Dimensions	W Tot	Lamp
22180171-00	CLD CELL	1.70	argent mét.	305x170x120	36	ESALED-1800lm-3000K - 40°-CRI 80
22180270-00		1.60	argent mét.	305x170x120	36	ESALED-1800lm-3000K - 40°-CRI 80 CDM-T 35 elite-G12-3900lm-3000K-Ra 90
22180271-00		1.60	argent mét.	305x170x120		ESALED-1800lm-3000K - 40°-CRI 80 CDM-T 70 elite-G12-7800lm-3000K-Ra 90

Appareils à encastrer pour lampes orientables avec la possibilité (système télescopique) de déplacer les lampes hors du caisson et d'augmenter ainsi la flexibilité du pointage.

Idéals pour les magasins, les show-rooms ou les salles d'exposition.

Corps: en tôle d'acier.

Peinture : liquide avec vernis à base de résine acrylique, résistant aux milieux humides et stabilisé aux rayons UV.

Câblage: avec transformateur, câble rigide de 0,5 cm² et gaine de type HT conforme aux normes CEI 20-20. Bornier pour conducteurs de 2,5 mm² de diamètre maximum.

Normes: produits conformes aux normes EN 60598-1 CEI 34-21. Indice de protection conforme aux normes EN 60529.

ESALED: 3000K - 1050mA - 1800lm - CRI 80