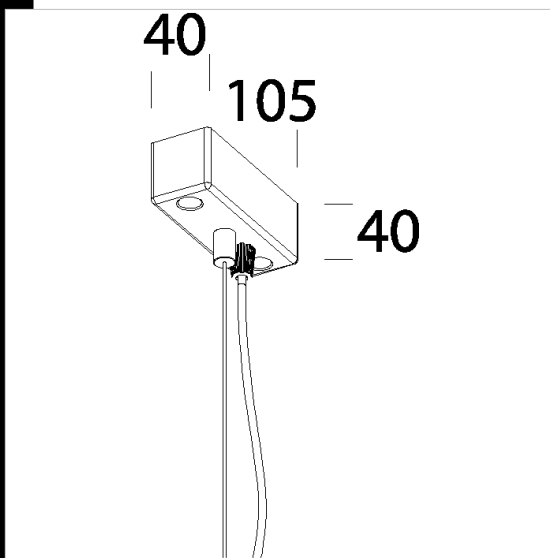



























Fixation suspension électrifiée Q



Code	Kg	WTot	Couleur
22003174-00	0.30	0 W	ARGENT
22003190-00	0.31	0 W	BLANC
22003130-00	0.30	0 W	NOIR

Produits

 - Omnitrack 3 allumages	 - PanelTech UGR<19 - A	 - PanelTech High Performance -	 - Eco Pannelo luminoso
 - Slim 3 URG<19	 - PanelTech UGR<19 - B	 - PanelTech UGR<19 - R2	 - PanelTech UGR<19 - R3
 - Eco Pannelo luminoso R2	 - Omnitrack PLUS - DIMM - 6 conducteurs	 - Sintesi System - suspension lumière directe/indirecte - extensive	 - Sintesi System - suspension avec diffuseur UGR<19
 - Sintesi System - suspension luz directa/indirecta - avec diffuseur UGR<19	 - Sintesi System - suspension optique Dark - UGR<19	 - Sintesi System - suspension lumière directe/indirecte - optique Dark - UGR<19	 - Sintesi System - suspension avec diffuseur satiné - UGR<22
 - Sintesi System - suspension lumière directe/indirecte - avec diffuseur satiné - UGR<22	 - Sintesi System - plafond asymétrique 25° - UGR<22	 - Sintesi System - suspension lumière directe/indirecte - extensive 60° - UGR<22	 - Eco Pannelo luminoso - CAM
 - Eco Pannelo luminoso R2 - CAM		 - PanelTech High Performance - UGR<19 - A2 - CAM	 - PanelTech High Performance - UGR<19 - R2 - CAM

Le flux lumineux mentionné est le flux lumineux sortant du luminaire, avec une tolérance de $\pm 10\%$ par rapport à la valeur indiquée. Les W totaux expriment la puissance totale consommée par le système avec une tolérance maximale de 10 %

Produits



- Sintesi System - suspension - extensive



- PanelTech High Performance - UGR<19 - R2



- PanelTech High Performance - UGR<19 - A



- Liset 2.0 - suspension - lumière directe - Dark light - UGR<19



- Liset 2.0 - suspension - lumière directe - optiques confort - UGR<19



- Liset 2.0 - C+2S



- Liset 2.0 - C+H+3M - UGR<19



- Liset 2.0 - C+M+2S - UGR<19



- Liset 2.0 - C+2M



- Liset 2.0 - C 4D



- Liset 2.0 - C 2D+2M



- Liset 2.0 - C 4M



- Liset 2.0 HE - suspension - lumière directe - UGR<19



- Liset 2.0 HE - suspension - direct light - asymétrique double 25°



- Liset 2.0 HE - suspension - lumière directe - asymétrique 25°



- Liset 2.0 HE - suspension - lumière directe - 90°



- Liset 2.0 TW - suspension - lumière directe - optiques confort - UGR<19



- Liset 2.0 HCL - suspension - lumière directe - optiques confort - UGR<19



- Liset 2.0 TW - suspension - lumière directe - diffuseur en polycarbonate



- Liset 2.0 HCL - suspension - lumière directe - diffuseur en polycarbonate



- Liset 2.0 HE - suspension - lumière directe - 30°x80°

Le flux lumineux mentionné est le flux lumineux sortant du luminaire, avec une tolérance de $\pm 10\%$ par rapport à la valeur indiquée. Les W totaux expriment la puissance totale consommée par le système avec une tolérance maximale de 10 %