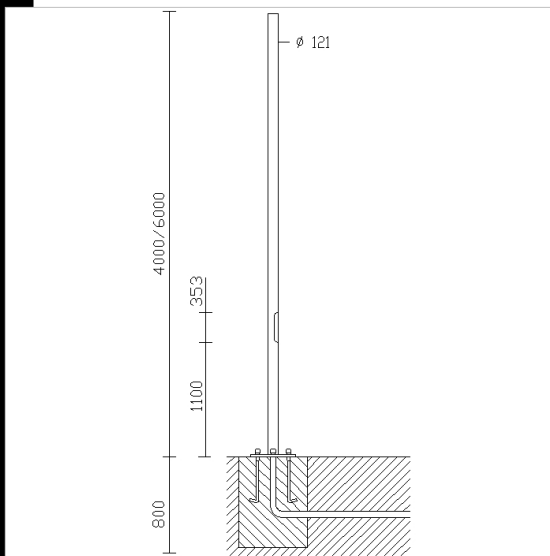



1340 columna con base

Columna de acero \varnothing 120, de color plata. Con tapa de inspección (353x63mm), bornera extraíbles de 4 polos y 16mm² sección max. Con 2 portafusibles de protección, 2 fusibles de 16A. Prevista con orificio de entrada del cable de alimentación. Para la versión con base es necesario comprar 4 pernos para enterrar, tornillos con tuercas y tapones. De serie en clase de aislamiento II. Atención: cuando se utilizan aparatos con clase de aislamiento I, prever la conexión para el toma-tierra. (utilizar con los acc. 384/385).
NOTA. La posibilidad de acoplar una composición a la columna está subordinada a la comprobación de la resistencia al empuje del viento, con arreglo a las normas y Decretos en vigor en el país de instalación de la columna, según los supuestos de carga previstos por la Norma EN 40-3-1.



Código	Kg	Color	Dimensiones	Encima del Suelo	Subterráneo
424070-00	54.00	ARGENTO SABBBIATO	0x0x0 \varnothing 0	4000	
424071-00	77.00	ARGENTO SABBBIATO	0x0x0 \varnothing 0	6000	

Accesorios



- 299



- 296 log-bolts - France only

Productos



- 3134 Tex - LED



- 3142 Campana LED



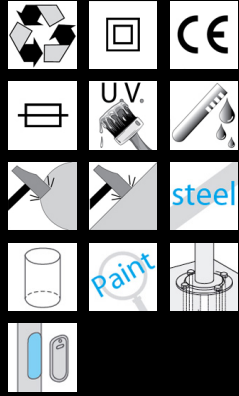
- 3141 Campana LED



- 3307 Visconti 8 LED - Alumbrado publico



- 3310 Visconti 11 LED



Descargar

DXF 2D
- 1340.dxf

3DS
- disano_1340_pole_6m.3ds
- disano_1340_pole_4m.3ds

3DM
- disano_1340_pole_6m.3dm
- disano_1340_pole_4m.3dm

El flujo luminoso mostrado indica el flujo de salida de la luminaria con una tolerancia de \pm el 10% respecto al valor indicado. Los W tot son la potencia total absorbida por el sistema y no superan el 10% del valor indicado.