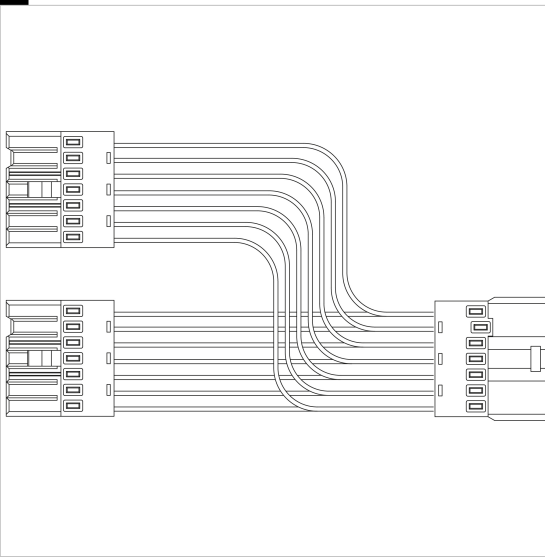
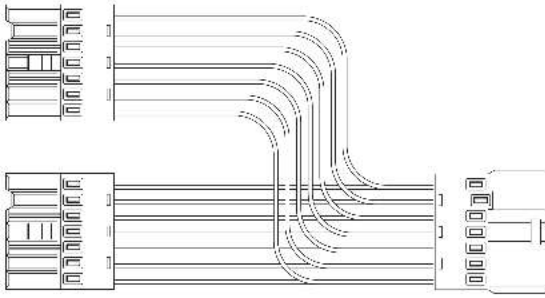





6622 giunto elettrificato a "T"

Da utilizzare come giunzione a "T", per collegare elettricamente 3 canali art.
6001/6002/6003. Usare in abbinamento all'acc. 6020.
994034-00 5 poli
994035-00 7 poli
994042-00 11 poli



Codice	Kg	WTot	Colore
994034-00	0.10	0 W	BIANCO
994035-00	0.10	0 W	BIANCO
994042-00	0.18	0 W	BIANCO

Prodotti



Il flusso luminoso riportato indica il flusso uscente dall'apparecchio con una tolleranza di $\pm 10\%$ rispetto al valore indicato. I W tot sono la potenza totale assorbita dal sistema e non supera il 10% del valore indicato.